USB Creator

17 Sep 2021	17 Sep 2021	USB Creator -	N/A

Blancco USB Creator Tool

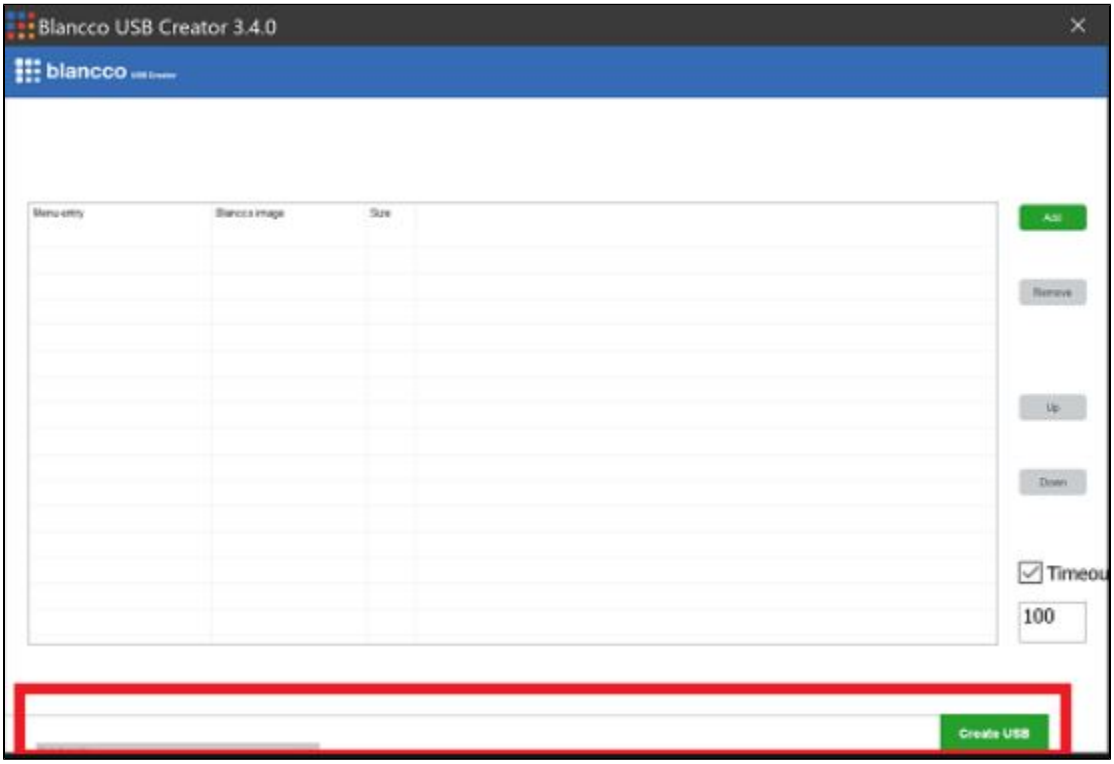

:

1. USB Creator

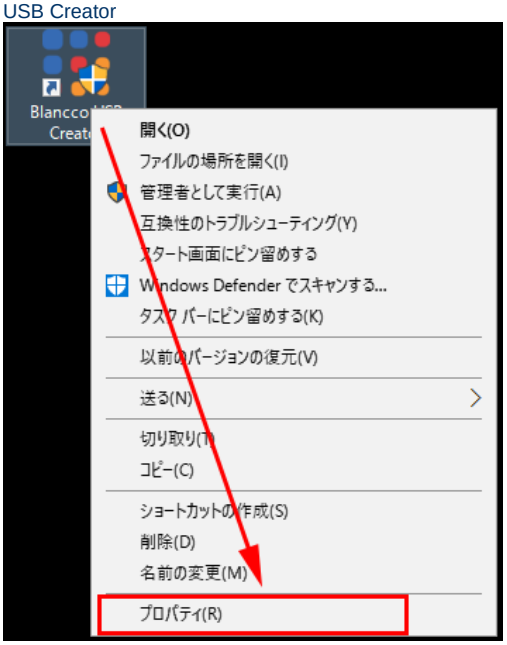

2. DPI

3. DPI

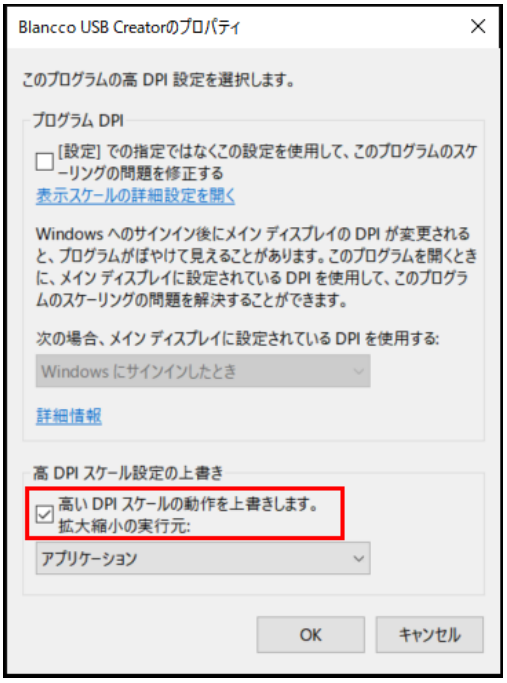
Blancco USB Creatorのプロパティ
このプログラムの高 DPI 設定を選択します。
プログラム DPI
[設定] での指定ではなくこの設定を使用して、このプログラムのスケーリングの問題を修正する
表示スケールの詳細設定を開く
Windows へのサインイン後にメイン ディスプレイの DPI が変更されると、プログラムがぼやけて見えることがあります。このプログラムを開くときに、メイン ディスプレイに設定されている DPI を使用して、このプログラムのスケーリングの問題を解決することができます。
次の場合、メイン ディスプレイに設定されている DPI を使用する:
Windows にサインインしたとき
詳細情報
高 DPI スケール設定の上書き
高い DPI スケールの動作を上書きします。
拡大縮小の実行元:
アプリケーション
OK
キャンセル

4.

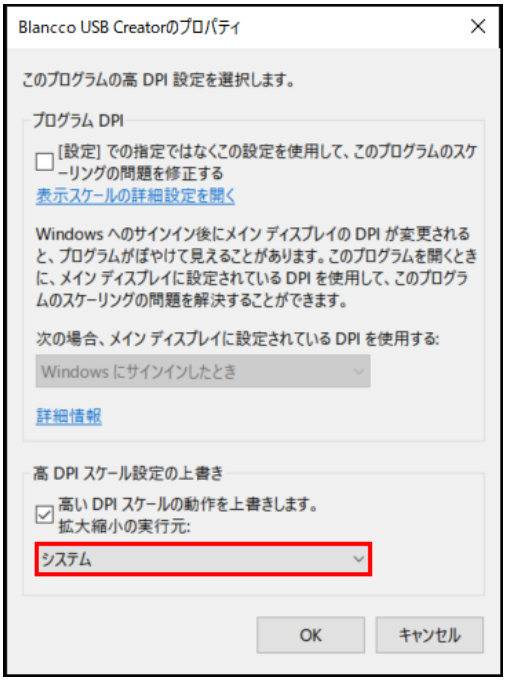
Blancco USB Creatorのプロパティ
このプログラムの高 DPI 設定を選択します。
プログラム DPI
[設定] での指定ではなくこの設定を使用して、このプログラムのスケーリングの問題を修正する
表示スケールの詳細設定を開く
Windows へのサインイン後にメイン ディスプレイの DPI が変更されると、プログラムがぼやけて見えることがあります。このプログラムを開くときに、メイン ディスプレイに設定されている DPI を使用して、このプログラムのスケーリングの問題を解決することができます。
次の場合、メイン ディスプレイに設定されている DPI を使用する:
Windows にサインインしたとき
詳細情報
高 DPI スケール設定の上書き
高い DPI スケールの動作を上書きします。
拡大縮小の実行元:
システム
OK
キャンセル

5. OK